















Teknisk kontrollorgan	ANCCP Certification Agency Srl Via Dello Struggino, 6 57121 Livorno Italy 0302
ID-nummer	0302

CE-merkingen bekrefter at produktet oppfyller grunnleggende krav til helsevern og sikkerhet i forordningen (EU) 2016/425. EU-samsvarserklæringen kan leses på [www.doc.nitras.de](http://www.doc.nitras.de). Ved dette produktet handler det om personlig beskyttelsesutstyr i risikokategori II. Det beskytter deg mot: Kjemikalier, Mikroorganismer. Andre bruksområder enn de som er nevnt over, er forbudt. Dette produktet gir derfor ingen beskyttelse mot bl.a.: Mekaniske farer, Kulde, Termiske farer (varme og/eller brann), Elektrisk støt, Stråling. Arbeider med høytrykksstråle. Se pictogrammer, henvisninger og tilhørende ytelsestrinn. Lagring/bruk/kontroll: Må lagres kjølig og tørt. Må holdes unna direkte sollys, UV-stråling eller osonkilder. Må ikke lagres med bøy eller med vektbelastning. Lagre eller transporter produktet helst i originalemballasjen. Påvirkninger som lys, fuktighet, temperatur samt naturlige forandringer i materialet over et lengre tidsrom, kan forårsake endring i produkttegenskapene. Nøyaktige opplysninger om lagringstid og levetid for PBU er ikke mulig, da begge parametere bl.a. er avhengige av lagringsmåte, temperatur, fuktighet, slitasje og bruksintensiteten. Produktet må derfor kontrolleres etter langvarig lagring samt før og etter bruk med tanke på skader eller forandringer i materialet (f.eks. sprø, sprukne belegg/materialer, hull, fargeforandringer osv.). Kontroller dette produktet før hver bruk for å se om det er egnet for den planlagte aktiviteten og om det er av riktig størrelse. Ueguede eller feil produkter skal kasseres og absolutt ikke brukes. Størrelsen på produktet kan f.eks. avvike fra opplysningene på grunn av ekspansjon. Alle ytelser ble registrert under kontroll med laboratoriebetingelser. Det anbefales derfor å kontrollere om PBU er egnet for den planlagte bruken, da betingelsene på arbeidsplassen kan avvike fra betingelsene for modellkontrollen avhengig av forskjellige parametere (f.eks. temperatur, avrivning, bruksintensitet). Hvis beskyttelsesutstyret allerede har vært brukt, kan beskyttelsen være mindre på grunn av slitasjegraden. Produsenten overtar ikke ansvar ved ufagmessig bruk av produktet.

Instruksjoner for bruk av artikkelen: Pass på at hendene dine er rene og tørre før du har på deg hansker. For fingrene inn i den aktuelle hansken og trekk opp hansken løst over hånden etter ribbebåndet eller mansjetten. Pass på at passformen er korrekt. Hansker skal sitte godt og ligge an mot håndflaten, fingrene og i mellom fingrene. Negler, smykker og kraftig utvidelse og trekking kan skade hanskene. Etter bruk skal hanskene trekkes ut på en slik måte at utsiden ikke kommer i kontakt med klær eller hud, da disse kan være kontaminert med skadelige stoffer, både synlige og usynlige. Hansker skal altså trekkes av på en slik måte at innsiden vender utover. Løse først fingertuppene på hansken fra fingrene. Ribbebåndet eller mansjetten kan brettes utover for å trekke av hansken på denne måten. For at hansken skal beholde komforten, må den rengjøres iht. rengjørings- og vedlikeholdsinstruksjonene etter hver bruk. Avhengig av behovet kan og skal dette utføres mens hanskene brukes. Før arbeidet starter (etter pauser og ev. etter håndvask), kan det brukes et egnet håndbeskyttelsesmiddel. Under arbeidet (før pauser og før arbeidet avsluttes), kan det brukes et egnet hudrengjøringsmiddel. Etter arbeidet (etter siste håndvask) kan det brukes et egnet hudpleiemiddel. Rengjøring/vedlikehold: Produktet skal rengjøres med en fuktig klut (unkent vann) uten kjemikalier eller med en børste. Kontroller produktet med tanke på skader etter rengjøringen og i løpet av de nærmeste dagene. Skadde produkter må ikke brukes å nytt. Avhengig av rengjøringen kan dette ha negativ innvirkning på produktytelsen. Produsenten overtar derfor ikke lenger ansvar for produktet etter en ufagmessig rengjøring.

Kassering: Kast dette produktet i husholdningsavfallet. Etter planlagt eller ikke planlagt kontakt med kjemikalier, kan produktet være forurenset av miljøfarlige eller farlige stoffer. I slike tilfeller skal kasseringen skje i samsvar med lokale lover og regler.

Spesielle henvisninger: Sensitive personer kan oppleve allergiske reaksjoner på PBU. Vær spesielt forsiktig ved kjent overfølsomhet.

Generelle forklaringer på de oppnådde ytelsestrinnene

1-6 / A-F Oppnådd testresultat (jo høyere, desto bedre)




O Minste ytelsestrinn

X Ikke testet eller kan ikke brukes på grunn av materialet eller utformingen

Alle tester ble utført iht. laboratoriebetingelser på innsiden av hånden, og ved hjelp av disse ble de aktuelle ytelsestrinnene registrert.

EN 420:2003 + A1:2009	Beskyttelseshansker – Generelle krav og testprosedyre	
Testparametere	Ytelsestrinn	Testresultat
Fingerferdighet	1-5	5

Hvis det foreligger fare for å henge seg fast i bevegelige maskindeler, skal det ikke brukes hansker.


ISO 374-1:2016/ Type B	Testkjemikalium	Kjennings-bokstav	Klasse	Testresultat
	n-heptan	J	1-6	2
	Natriumhydroksid 40 %	K	1-6	6
	Formaldehyd 37 %	T	1-6	4
Klasse	Gjennomtrengningstid (minutter)	Klasse	Gjennomtrengningstid (minutter)	
	1 > 10		4 > 120	
	2 > 30		5 > 240	
	3 > 60		6 > 480	

Resultater iht. EN 374-2:2014, 7.2 / 7.3: Bestått

Resultater iht. EN 374-4:2013:

Testkjemikalium	Nedbrytning (%)
n-heptan	59
Natriumhydroksid 40 %	-29,4
Formaldehyd 37 %	22,7












#### EN ISO 374-5:2016 Beskyttelseshansker mot farlige kjemikalier og mikroorganismer

ISO 374-5:2016

VIRUS

Denne informasjonen gir ingen opplysninger om faktisk beskyttelsesvarighet på arbeidsplassen og om forskjellen mellom blandede og rene kjemikalier. Motstanden mot kjemikalier ble vurdert med prøver i laboratorium. Prøvene ble tatt fra innsiden av håndflaten (med unntak av når hansken er 400 mm eller lenger, i slike tilfeller testes også mansjetten), og gjelder kun for testede kjemikalier. Det kan være annerledes når kjemikalene brukes i en blanding. Det anbefales derfor å kontrollere om hanskene er egnet for den planlagte bruken, da betingelsene på arbeidsplassen kan avvike fra betingelsene for typekontrollen avhengig av temperatur, avrivning og nedbrytning. Dersom beskyttelseshansker allerede er brukt, vil de gi dårligere beskyttelse mot farlige kjemikalier på grunn av endringer i fysiske egenskaper. Nedbrytning, bevegelser, tråding, slitasje osv. som oppstår i forbindelse med kjemikalier, kan redusere den faktiske brukstiden betydelig. Ved aggressive kjemikalier kan nedbrytningen være den viktigste faktoren å ta hensyn til ved valg av hansker som tåler kjemikalier. Før bruk skal hanskene kontrolleres, må det kontrolleres om de har feil eller mangler.

Dekontaminering av kjemiske og biologiske belastninger må skje spesifikt. Belastningen må være kjent både kvalitativt og kvantitativt for å kunne si noe om graden av dekontamineringen. Ved alle typer dekontaminering er det viktig å beskytte seg selv for å unngå å sette personer og miljøet i fare. Dette betyr at forurensningene, midlene som brukes til dekontamineringen og det personlige beskyttelsesutstyret (vann, rengjøringsmidler, børster, filtre, hansker og klær) må samles og kasseres på en fagmessig måte eller må rengjøres spesifikt. I prinsippet skal personlig beskyttelsesutstyr tas av og legges bort på en slik måte at utsiden ikke kommer i kontakt med klær eller hud. Beskyttelseshansker skal altså trekkes av på en slik måte at innsiden vender utover.

Disse hanskene beskytter mot mikroorganismer (bakterier og sopp), virus. Motstanden mot penetrering ble vurdert i laboratorium og gjelder kun for de testede prøvene.

			
For kontakt med næringsmidler	AQL < 1,5 (Ytelsestrinn 2, G1)	Merking av medisinsk utstyr	
			
Producent	Produksjonsdato: Se emballasje	Utløpsdato: Se emballasje	Gjenbruk ikke mulig
			
TP TC 019:2011 Les veiledninger og informasjon fra produsenten	CE-merking	EAC-merking	UkrSepro-merking